

Planeerimisjuhend

KUS?

1

KUS TE SOOVITE INFRAPUNAKIIRGURIT HEATSCOPE® KASUTADA?

Suletud ala/siseruumid

Tuult pole üldse

Nt. kasvuhoone, talveaed jms.

→ sobivad mudelid: VISION / PURE / SPOT / NEXT

Võimsuse arvestus: umbes. 200W/m²

Katusega õueala

Tuult pole üldse või on mõõdukalt, temperatuur > 10-12 °C

Nt kaetud terrass, 2-3 kinnist külge

→ sobivad mudelid: SPOT / NEXT / PURE (VISION)

Võimsuse arvestus: umbes. 300W/m²

Avatud väliala

Tuultele avatud

nt avatud külgedega terrass

→ sobivad mudelid: SPOT / NEXT

Võimsuse arvestus: umbes. 400W/m²

MIS?

2

PAIGALDUS (SEINALE VÕI LAKKE)? PAIGALDUSKÕRGUS?

Seinale paigaldus:

Optimaalne kõrgus: 2.10–2.30m

SPOT: min.: 1.80m, max.: 3.00m

VISION: min.: 1.80m, max.: 2.50m

Lakke paigaldus:


Optimaalne kõrgus: kuni 2.50m (õues) või 3.00m (siseruumides)

NEXT: min.: 1.80m, max.: 2.70m


PURE: min.: 1.80m, max.: 2.50m

KUIDAS TE SOOVITE JUHTIDA HEATSCOPE® INFRAPUNAKIIRGURIT?

- Heatscope IR-kaugjuhtimispuldiga või
- välise kaugjuhtimissüsteemiga (nt. tark kodu, somfy, jne VISION ja SPOT kiirgureid saab kasutada koos mis tahes välise süsteemiga (baas-versioon) või alternatiivina kasutada integreeritud kaugjuhtimispulti (Plus-versioon)
- PURE ja NEXT kiirgureid saab juhtida ka mis tahes välise süsteemi kaudu. Lisaks saab neid juhtida lisavarustusse kuuluva IR-kaugjuhtimispuldiga - HEATSCOPE® SmartBox.




HEATSCOPE SPOT



HEATSCOPE VISION



HEATSCOPE PURE



HEATSCOPE NEXT

Planeerimisjuhend

KUIDAS?

Tegurid, mida arvesse võtta

PIIRKOND: määrake ala suurus, tõenäoliselt ei pea te katma kogu ala, vaid ainult ruumi, kuhu on paigutatud laud / terrassimööbel.

MINIMAALSED VAHEMAAD: koos kiirguriga HEATSCOPE® saate juhendi, kus on kõik vajalik tehniline informatsioon sh vajalik minimaalne vahemaa (paigalduspinnani / laeni, samuti kinnituskronsteinide vaheline kaugus). Info on leitav ka meie kodulehel redwell.ee www.redwell.ee/tehnilised-andmed-heatscope-kiirgurid/

ELEKTRIKAITSMED: soovitame iga seadme jaoks eraldi kaitsmega toiteallikat 16A. Küsimuste või kahtluste korral edastage oma elektrikule tehnilised andmed.

ILMASTIKUKAITSE: kui teie kiirgur HEATSCOPE® VISION/SPOT on paigaldatud avatud alale ja sagedane vihm/lumi võib olla probleemiks, tuleb VISION/SPOT kiirgur katta meie valikusse kuuluva ilmastikukaitsega.




PURE/NEXT kiirgurid ei vaja ilmastikukaistet, sest nende kaitseklass on IP65.

LISATARVIKUD:

Kui plaanite oma HEATSCOPE® kiirguri paigaldada kõrgele lakke (> 2.50m), pakume teile pikendusi, et viia seade sobivale kõrgusele.

Tel.: +372 53 268 795 · info@redwell.ee · www.redwell.ee
OÜ Redwell Eesti, Aasa 9, 80033 Pärnu, Eesti

Kas on küsimusi?



HEATSCOPE E SPOT